

EINSATZGRUNDSÄTZE

Feuer richtig löschen

Feuer immer in **Windrichtung** von **unten nach oben** und von **vorne nach hinten** bekämpfen

Tropf- oder Fließbrände immer von **oben nach unten** löschen

Nach Möglichkeit **mehrere Feuerlöscher und Helfer** gleichzeitig einsetzen

Nach dem Löschen Brandstelle **beobachten**

Nach jedem Einsatz Feuerlöscher neu füllen lassen!



Primus AG

Südstrasse 1 . Postfach . 3250 **Lyss** . Tel. +41 84 880 01 12

Bottmingerstrasse 70 . Postfach . 4102 **Binningen**

Route des Vernettes 10 . 1566 **St-Aubin** . Tél. +41 21 923 50 59

info@primus-ag.ch | www.primus-ag.ch

PRIMUS-LIEFERPROGRAMM

- Handfeuerlöscher
- Fahrbare Löschgeräte
- Brandschutzanlagen für Industrie und Gewerbe
- Feuer-Löschposten
- Rauch- und Wärmeabzugsanlagen
- Feuerlösch-Schulungen
- Löschmittel

Über 90 Primus Verkauf- und Servicestellen in der Schweiz

Mehr als 20.000 Brandfälle zerstören jedes Jahr in der Schweiz Hab und Gut im Wert von über 600 Millionen Franken. Oft bedrohen oder fordern diese Brände Menschen- und Tierleben.

Deshalb gehören in jede Liegenschaft die geeigneten Feuerlöscher!

Über 60% aller Brände werden mittels Handfeuerlöscher gelöscht.

Für fachtechnische Auskünfte wenden Sie sich bitte an uns oder an den jeweiligen regionalen Primus-Brandschutzberater.

ES BRENNT! WAS TUN?

1. Alarmieren



Feuerwehr **118**
oder Notruf **112**
Wo brennt es?
Was brennt?

2. Retten



Panik vermeiden
Personen und Tiere retten
Fenster und Türen schliessen
Lift nicht benützen

3. Löschen








Feuer bekämpfen mit:
Feuerlöscher,
Löschdecke, Wasser

Gebrauchsanleitung auf Löscher beachten

PRIMUS

BRANDSCHUTZ
PROTECTION INCENDIE
PROTEZIONE ANTINCENDIO

EIGNUNG DER PRIMUS-FEUERLÖSCHER

Brand-Klasse	Sprühschaum	Spezial Sprühschaum	ABC Pulver	BC Pulver	Kohlendioxid (CO ₂)	Lithium
 A	✓	✓	✓			
 B	✓	✓	✓	✓	✓	
 C			✓	✓		
 F		✓				
 Li						✓
Verwendung in unter elektrischer Spannung stehenden Anlagen bis 1000 Volt	○		○	○	○	

- ✓ geeignet
○ Verwendungsmöglichkeit nachgewiesen

ZUORDNUNG DER PRIMUS-LÖSCHMITTEL

Objektbeispiel	Sprühschaum	Feuer-Löschposten	ABC Pulver	BC Pulver	Kohlendioxid (CO ₂)	Lithium/D Pulver
Wohngebäude Verwaltungs- und Bürogebäude Schule/Hotel	✓	✓			*	
Autowerkstatt Lackiererei Schreinerei Schlosserei	✓	✓	✓ □	✓	*	
Tankstelle Tanklager	✓		✓	✓		
Einstellhallen	✓	✓	✓			
Metallverarbeitung von: Magnesium Natrium, Lithium				✓		✓
Elektroverteiler Telefonzentrale EDV					✓	

- ✓ geeignet
□ in staubempfindlichen Anlagen vermeiden
* Objektbezogen abklären

ANZAHL/ TYPEN

Empfohlene Primus-Handfeuerlöscher			
Sprühschaum	WN6Bio SP6Bio	WN9Bio SP9Bio	
Sprühschaum Fettbrand	WN3F	FBi6	
Sprühschaum frostsicher	WN3F	WN6LW Fr-30	WN9LW Fr-30
Sprühschaum polyvalent	WN6LW-A	WN9LW-A	
Sprühschaum Lithiumbrand	WN3F-Li	WN6F-Li	
Pulver ABC	PU6i P-AB6	PU9i P-AB9	PU12i P-AB12
Pulver BC	P6S	P9S	P12S
Pulver D			D12i
CO ₂	CO2/2DV-1	CO2/5DV-1	

Weitere Löschgeräte auf Anfrage oder unter www.primus-ag.ch